

# Zahlen. Daten. Fakten. 2018/2019



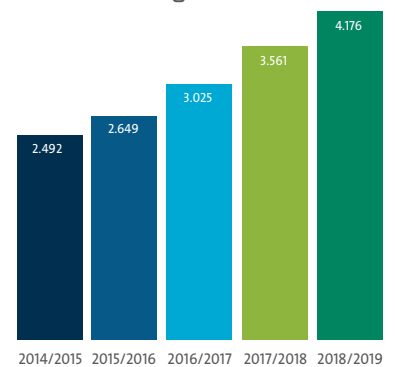
**FH Burgenland**  
UNIVERSITY OF APPLIED SCIENCES

BRINGT BESONDERES ZUSAMMEN

# Studium

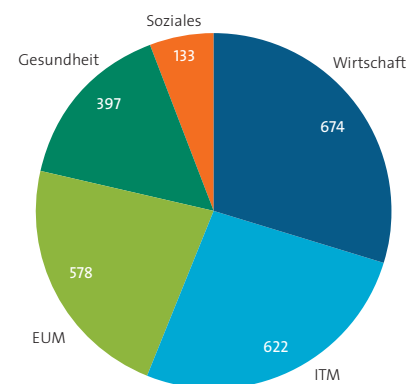
|                               | 2014/2015 | 2015/2016 | 2016/2017 | 2017/2018 | 2018/2019 |
|-------------------------------|-----------|-----------|-----------|-----------|-----------|
| Studierende gesamt            | 2.492     | 2.649     | 3.025     | 3.561     | 4.176     |
| Ordentliche HörerInnen        | 1.986     | 2.136     | 2.289     | 2.339     | 2.404     |
| <i>in % Frauen</i>            | 54%       | 55%       | 55%       | 55%       | 54%       |
| BewerberInnen pro Studienjahr | 1.580     | 1.470     | 2.142     | 1.619     | 1.934     |
| StudienanfängerInnen          | 900       | 838       | 946       | 885       | 916       |
| Studierende Vollzeit          | 662       | 686       | 746       | 706       | 749       |
| Studierende berufsbegleitend  | 1.325     | 1.450     | 1.543     | 1.625     | 1.655     |
| <i>Berufsbegleitend in %</i>  | 67%       | 68%       | 67%       | 69%       | 69%       |
| Bachelor                      | 1.076     | 1.157     | 1.290     | 1.250     | 1.297     |
| Master                        | 910       | 979       | 999       | 1.089     | 1.107     |

Studierende gesamt



|                                   | 2014/2015 | 2015/2016 | 2016/2017 | 2017/2018 | 2018/2019 |
|-----------------------------------|-----------|-----------|-----------|-----------|-----------|
| Studierende Wirtschaft            | 726       | 734       | 718       | 697       | 674       |
| Studierende ITM                   | 492       | 539       | 541       | 618       | 622       |
| Studierende Soziales              | 50        | 88        | 130       | 130       | 133       |
| Studierende EUM                   | 468       | 484       | 547       | 525       | 578       |
| Studierende Gesundheit            | 250       | 291       | 353       | 369       | 397       |
| Studiengänge                      | 20        | 21        | 22        | 24        | 24        |
| Lehrveranstaltungen               | 49.100    | 62.100    | 58.700    | 61.000    | 62.200*   |
| Entwicklung / Re-Akkreditierungen | 10        | 9         | 10        | 2         | 1         |
| AbsolventInnen pro Jahr           | 481       | 574       | 640       | 631       | 650*      |
| AbsolventInnen kumuliert          | 5.330     | 5.904     | 6.544     | 7.175     | 7.825*    |

Studierende je Department



\* voraussichtlich

## Wir bringen Studium&Vielfalt zusammen

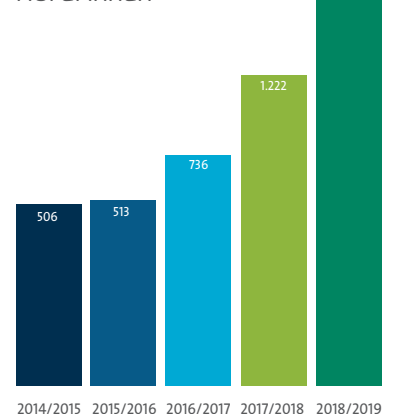
Der FH Burgenland ist es gelungen, das Aus- und Weiterbildungsangebot in den vergangenen Jahren sehr dynamisch auszuweiten. Demzufolge erhöht sich die Zahl an ordentlich und außerordentlich Studierenden auf erstmals 4.176. Die Anzahl an ordentlich Studierenden steigt auf rund 2.400. Die Zusammensetzung zwischen Frauen und Männern beträgt 54:46. Überdurchschnittlich hoch im Vergleich zum FH-Sektor bleibt mit 69% der Anteil an berufsbegleitend Studierenden. Die erfolgreiche Organisation von Studiengängen für diese Gruppe stellt eine besondere Stärke der Hochschule dar.

Rund 28% studieren im Department Wirtschaft, jede/jeder Vierte im Department ITM bzw. im Department EUM. Somit ist jede/jeder Zweite in einem technisch orientierten Studium inskribiert. Rund 6% belegen den Studiengang im Department Soziales und rund 17% einen der Studiengänge im Department Gesundheit, das den höchsten Anstieg ausweist. Die angebotene Lehre ist so vielfältig und so umfangreich wie nie zuvor – pro Jahr werden über 62.000 Lehrveranstaltungen angeboten. Zudem wird das Studienangebot konsequent qualitativ verbessert – pro Jahr entwickeln Teams, zusammengesetzt aus internen und externen ExpertInnen, Studienprogramme zur externen Akkreditierung bzw. zur internen Re-Akkreditierung. Mit dem Studienjahr 2018/19 wird die FH Burgenland bereits über 7.800 AbsolventInnen verzeichnen.

# Weiterbildung / PhD

|                             | 2014/2015 | 2015/2016 | 2016/2017 | 2017/2018 | 2018/2019 |
|-----------------------------|-----------|-----------|-----------|-----------|-----------|
| Außerordentliche HörerInnen | 506       | 513       | 736       | 1.222     | 1.772     |
| Vorbereitungslehrgang       | 34        | 31        | 42        | 27        | 27        |
| Bridging Programme          | 11        | 15        | 32        | 35        | 35        |
| Akademische Weiterbildung   | 448       | 445       | 635       | 1.119     | 1.611     |
| PhD-Programme               | 13        | 27        | 39        | 41        | 88        |

Außerordentliche HörerInnen



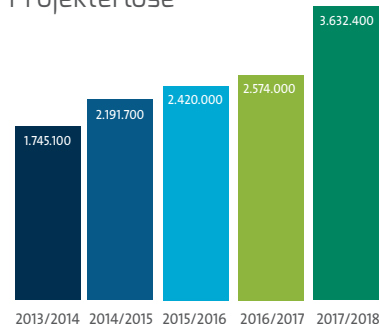
## Wir bringen Weiterbildung&Chancen zusammen

Ergänzend zum seit Jahren bewährten „Vorbereitungslehrgang“, der Menschen ohne Matura einen Hochschulzugang eröffnet, konnten weitere neue Angebote zur Weiterbildung etabliert werden. Es sind dies rund 25 Lehrgänge zur akademischen Weiterbildung, ein (Advanced) Bridging Programme (für StudienbewerberInnen aus dem Ausland) sowie – gemeinsam mit internationalen Universitäten – PhD-Programme. Mit 1.772 außerordentlich Studierenden bringen die Weiterbildungsprogramme über 40% aller Studierenden ein.

## Forschung

|                                 | 2013/2014 | 2014/2015 | 2015/2016 | 2016/2017 | 2017/2018 |
|---------------------------------|-----------|-----------|-----------|-----------|-----------|
| Projekterlöse gesamt            | 1.745.100 | 2.191.700 | 2.420.000 | 2.574.000 | 3.632.400 |
| neu gestartete Projekte         | 54        | 45        | 76        | 71        | 91        |
| abgeschlossene Projekte         | 37        | 56        | 39        | 50        | 69        |
| Forschungspersonal (FH und FB)  | 38        | 47        | 90        | 109       | 130       |
| Unternehmens-/Forschungspartner | x         | x         | 426       | 440       | 452       |

### Projekterlöse



## Wir bringen Forschung&Innovation zusammen

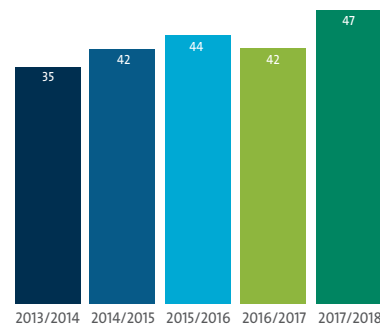
Im Forschungsbereich sind die Aktivitäten der FH Burgenland und jene der 100%-Beteiligung Forschung Burgenland (FB) eng verknüpft. Gemeinsam steigern FH und FB abermals das Forschungsvolumen (kompetitive Dritt- und auftragsbezogene Industriemittel). Investitionen in die Forschungsinfrastruktur sind nicht eingerechnet. Die Anzahl an laufenden Projekten ist zuletzt konstant über 100 gelegen. Besonders erfreulich ist das starke Engagement von FH und FB im Horizon 2020-Programm. Die Anzahl an forschungsaktiven MitarbeiterInnen hat sich abermals deutlich erhöht. Damit stellen Fachhochschule und Forschung Burgenland die wichtigsten Einrichtungen öffentlicher, angewandter Forschung im Burgenland dar.

Ein wichtiger Gradmesser ist die Anzahl an Unternehmens- und Hochschulpartnern sowie anderen Einrichtungen in der Forschungsk Kooperation. Aktuell arbeiten FH und FB mit über 450 F&E-Partnern zusammen. Etwa die Hälfte davon kommt aus dem Ausland. Thematisch spielen die Bereiche Building Technology, Energy Transition, Sustainable Innovation, Cloud and CPS Security sowie Sozial- und Gesundheitsforschung eine zentrale Rolle.

## Internationales

|                                | 2013/2014 | 2014/2015 | 2015/2016 | 2016/2017 | 2017/2018 |
|--------------------------------|-----------|-----------|-----------|-----------|-----------|
| Ordentliche HörerInnen Ausland | 235       | 248       | 247       | 245       | 260       |
| Staatsbürgerschaften           | 35        | 42        | 44        | 42        | 47        |
| Outgoings                      | 135       | 126       | 143       | 114       | 117       |
| Incomings                      | 44        | 39        | 50        | 55        | 44        |
| Partnerhochschulen             | 72        | 72        | 75        | 79        | 85        |

### Vertretene Nationen



## Wir bringen Internationales&Netzwerk zusammen

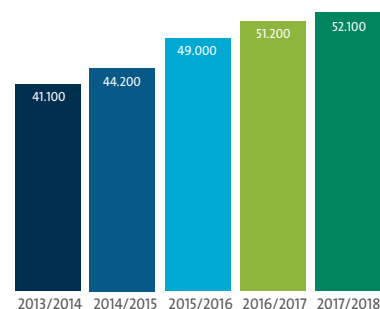
Das internationale Netzwerk der FH Burgenland konnte im Betrachtungszeitraum weiter ausgebaut werden und umfasst nun 85 Hochschulen weltweit mit Schwerpunkt Europa. Mit Studierenden aus 47 unterschiedlichen Staaten weist die FH Burgenland gemessen an der Gesamtzahl an Studierenden einen hohen Internationalisierungsgrad auf. In Hinblick auf den hohen Anteil an berufsbegleitend Studierenden ist die Anzahl an „Outgoings“ beachtlich. Gleichzeitig hat die FH Burgenland große Anstrengung gesetzt, Kurzmobilitäten in den Curricula zu verankern. Mit mehr als 400 über mehrere Tage andauernden Mobilitäten leistet die Hochschule einen wichtigen Beitrag zur Internationalisierung.

Insgesamt 44 „Incomings“ absolvieren ein Semester an der Hochschule. Damit ist die Anzahl an ordentlichen Studierenden aus dem Ausland im Vergleichszeitraum zurückgegangen.

## Bibliotheken

|                   | 2013/2014 | 2014/2015 | 2015/2016 | 2016/2017 | 2017/2018 |
|-------------------|-----------|-----------|-----------|-----------|-----------|
| Buchbestand       | 41.100    | 44.200    | 49.000    | 51.200    | 52.100    |
| Abschlussarbeiten | 6.700     | 7.100     | 8.700     | 9.500     | 10.200    |
| ebooks            | 4.400     | 127.300   | 146.000   | 152.900   | 157.800   |
| Zeitschriften     | 4.700     | 4.900     | 7.100     | 7.600     | 7.700     |
| Entlehnungen      | 30.600    | 33.000    | 36.200    | 34.700    | 34.900    |

### Buchbestand



## Wir bringen Lernen&Bücher zusammen

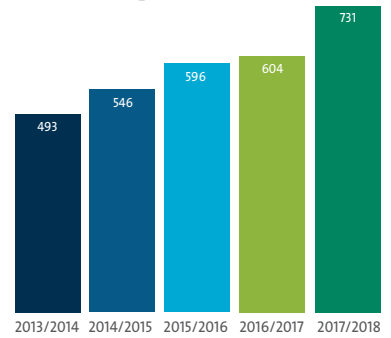
Ein wiederum höherer Buchbestand, eine abermals größere Zeitschriften-Vielfalt und eine Vervielfachung der ebook-Auswahl in den letzten Jahren bieten Studierenden und Forschenden heute wesentlich bessere Bedingungen für ihre Recherchen. Parallel zum nutzerfreundlichen Ausbau der elektronischen Zugriffe sind auch Entlehnungen leicht angestiegen.

Die zwei Bibliotheken der FH Burgenland stehen überdies SchülerInnen für vorwissenschaftliche Arbeiten sowie der interessierten Öffentlichkeit kostenlos zur Verfügung. Mit dem Studienjahr 2017/18 verfügte die FH Burgenland insgesamt über 10.200 Abschlussarbeiten.

## Personal

|   | 2013/2014 | 2014/2015 | 2015/2016 | 2016/2017 | 2017/2018 |
|---|-----------|-----------|-----------|-----------|-----------|
| Personal gesamt                         | 493       | 546       | 596       | 604       | 731       |
| Lehr- und Forschungspersonal            | 398       | 424       | 465       | 457       | 581       |
| Management (Studiengänge, Dienste, F&E) | 74        | 90        | 90        | 95        | 95        |
| Beschäftigte in Beteiligungen           | 21        | 32        | 41        | 52        | 55        |

### Personal gesamt



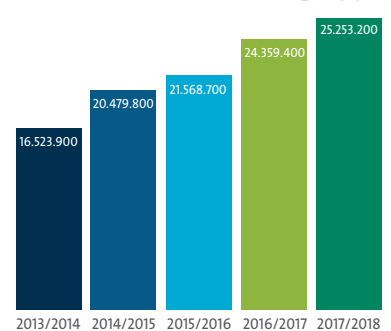
## Wir bringen Arbeitsplatz&Qualität zusammen

Mit über 730 Beschäftigten in der Unternehmensgruppe hat sich die FH Burgenland zu einem wichtigen Arbeitgeber in der Region entwickelt. Fast 80% der Beschäftigten entfallen auf das Lehr- und Forschungspersonal. Besonders stark zeigt sich ein Anstieg an Beschäftigten in den Spin-offs und Beteiligungen – nämlich auf nunmehr 55 MitarbeiterInnen. Die Supporteinheiten sind zentral organisiert und daher besonders effizient.

## Finanzen

|                            | 2013/2014  | 2014/2015  | 2015/2016  | 2016/2017  | 2017/2018  |
|----------------------------|------------|------------|------------|------------|------------|
| Umsätze Unternehmensgruppe | 16.523.900 | 20.479.800 | 21.568.700 | 24.359.400 | 25.253.200 |
| Umsätze Fachhochschule     | 15.074.300 | 17.905.000 | 18.391.200 | 20.576.500 | 21.029.500 |
| Umsätze Spin-offs          | 1.449.600  | 2.574.800  | 3.177.500  | 3.782.900  | 4.223.700  |
| Personalkosten (FH)        | 10.328.400 | 12.479.600 | 13.355.600 | 13.473.400 | 14.166.500 |
| Infrastrukturkosten        | x          | 2.847.100  | 3.065.300  | 3.289.000  | 3.370.600  |

### Umsätze Unternehmensgruppe



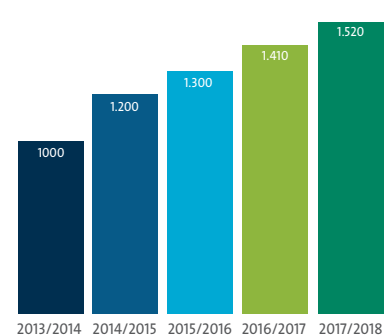
## Wir bringen Zukunft&Investition zusammen

Mit einem Umsatz von rund 25,3 Mio. EUR im abgelaufenen Wirtschaftsjahr liegt die Leistung der Unternehmensgruppe auf einem neuen Höchststand. Rund 83% davon bringt die FH ein, deren Leistung in den letzten fünf Jahren um rund +40% anstieg. Die Personalkosten machen etwa zwei Drittel aus. Die Fachhochschul-Unternehmensgruppe bewirkt damit eine Umwegrentabilität in Höhe von rund 67 Mio. EUR. Die FH hebt keine Studiengebühren ein.

## Kommunikation

|                           | 2013/2014 | 2014/2015 | 2015/2016 | 2016/2017 | 2017/2018 |
|---------------------------|-----------|-----------|-----------|-----------|-----------|
| Medienberichte            | 1.000     | 1.200     | 1.300     | 1.410     | 1.520     |
| easyAPQ (Werbewert)       | 3.094.000 | 3.415.000 | 4.388.000 | 3.043.000 | 3.136.000 |
| Info-Veranstaltungen      | 47        | 65        | 57        | 53        | 71        |
| Website Visits            | 297.000   | 320.000   | 359.000   | 361.000   | 376.000   |
| Social Media („Follower“) | 2.600     | 4.700     | 6.900     | 8.900     | 13.000    |

### Medienberichte



## Wir bringen Erfolg&Kommunikation zusammen

Mit zuletzt über 1.500 (durchwegs positiven) Erwähnungen in Medien ist die FH heute wesentlich präsenter als in der Vergangenheit. Die Zugriffe auf die Web-Site steigen weiter an, die Anzahl an „Follower“ (Facebook, Twitter, Instagram, LinkedIn, etc.) liegt nun bei 13.000. Einige Tausende Interessierte erreicht die FH über ihre Info-Veranstaltungen, weitere 100 Veranstaltungen an den beiden Standorten stehen einer breiten Öffentlichkeit offen.

### Fachhochschule Burgenland GmbH

Studienzentrum Eisenstadt | Campus 1 | 7000 Eisenstadt

Studienzentrum Pinkafeld | Steinamangerstraße 21 | 7423 Pinkafeld

Tel.: +43 5 7705 | E-Mail: office@fh-burgenland.at | [www.fh-burgenland.at](http://www.fh-burgenland.at)

Impressum: MedieninhaberIn Fachhochschule Burgenland GmbH. Stand 12.2018. Die Inhalte des Infoblatts wurden mit größter Sorgfalt erstellt. Für die Richtigkeit, Vollständigkeit und Aktualität der Inhalte können wir jedoch keine Gewähr übernehmen. Alle Angaben vorbehaltlich Änderungen und Druckfehler. Datenquellen: testierte Bilanzen, BIS-Meldung, Forschungsdatenbank, österr. Bibliotheksstatistik, Observer, Umwegrentabilitäts-Studie, internes Daten- und Controllingssystem. Foto: Foto im Lohnbüro. Grafik: Claudia Gutmann, Sarah Reinprecht

